

ПАМЯТКА ДЛЯ РОДИТЕЛЕЙ ПО ПЕРЕВОЗКЕ ДЕТЕЙ

Правила перевозки детей-пассажиров в Транспортных средствах:



Переднее кресло пассажира

1

Перевозка детей до **12 лет** на переднем сидении допускается только с использованием детских удерживающих устройств

За невыполнение этих правил предусмотрена административная ответственность

штраф
3000
₽



2

Дети до **12 лет** должны перевозиться в ТС, оборудованных ремнями безопасности, с использованием удерживающих устройств, соответствующих весу и росту маленького пассажира, или иных средств, позволяющих пристегнуть ребенка с помощью ремней безопасности, предусмотренных конструкцией транспортного средства

Заднее сиденье



3

Запрещается перевозить детей до **12-летнего** возраста на заднем сиденье мотоцикла



Правильное применение детского автокресла позволяет снизить вероятность тяжелых травм:

на **74%** для детей грудного возраста
на **54%** для детей старше двух лет

Для школьного уголка безопасности

#ДобраяДорогаДетства

Выбираем детское удерживающее устройство

Детское удерживающее устройство (ДУУ, детское автокресло) — самый надёжный способ сделать поездку ребёнка в легковом автомобиле более безопасной и комфортной.

ДУУ должно соответствовать росту и весу ребёнка



Группа 0+
0-13 кг
От рождения до 1 года



Группа 1
9-18 кг
От 9 месяцев до 4 лет



Группа 2
15-26 кг
От 4 до 7 лет



Группа 2,3
15-36 кг
От 4 до 12 лет



Группа 3 (бустер)
22-36 кг
От 7 до 12 лет



Главный недостаток бустера — отсутствие боковой защиты. В случае ДТП тяжесть травм возрастает во множество раз.



Если ДУУ побывало в аварии, использовать его дальше нельзя!

Не покупайте ДУУ «на вырост»

Универсальные модели (группа 1,2,3) обеспечивают меньшую степень защиты, чем идеально подобранное автокресло, предназначенное для перевозки детей определённого роста и веса.

Маркировка

На автокресле обязательно должна быть маркировка соответствия Европейскому стандарту безопасности ECE R44/04 или ECE R129.

В России все ДУУ подлежат обязательной сертификации.

Как читать маркировку?



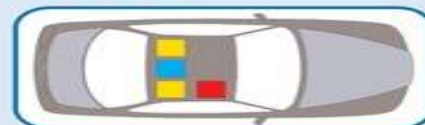
При покупке спрашивайте у продавца сертификат на ДУУ.

Правильно устанавливайте ДУУ в автомобиле

Изучите инструкцию. Перед покупкой проверьте, подходит ли конкретное ДУУ именно к вашему автомобилю.

Если ваш автомобиль оборудован системой ISOFIX, выбирайте ДУУ, также оборудованное этой системой крепления. Оно надёжнее, чем крепление при помощи ремней безопасности.

Наиболее безопасное место для установки автокресла в автомобиле.



- Самое безопасное место для установки автокресла
- Иные рекомендуемые места для установки ДУУ
- Самое небезопасное место для установки ДУУ. Устанавливать ДУУ можно только в самом крайнем случае и ТОЛЬКО ПОСЛЕ ОТКЛЮЧЕНИЯ передней пассажирской подушки безопасности.

Детям – безопасную дорогу!



Если у вас в машине ребенок

- 1** Для перевозки пассажира в возрасте до 12 лет вам необходимо использовать детское удерживающее устройство или иное удерживающее средство (ПДД 22.9)

Группа 0+

Вес 0-13 кг
(~от 0 до 12 мес)



Группа 1

Вес 9-18 кг
(~от 1 года до 4 лет)



Группа 2-3

Вес 9-36 кг
(~от 3 до 12 лет)



Группа 3

Вес 22-36 кг
(~от 6 до 12 лет)



- 2** Как правильно подобрать автокресло

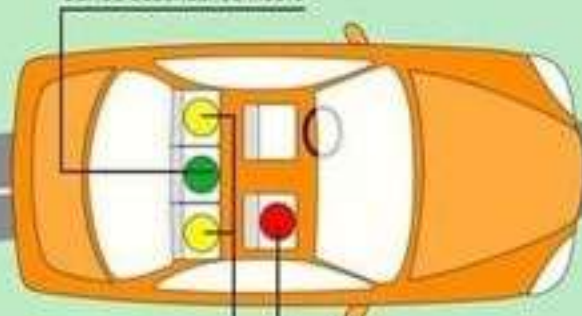
А Проверьте, есть ли на автокресле маркировка соответствия Европейскому стандарту безопасности - ECE R44/04. Кроме того, оно должно быть сертифицировано.

Б Обязательно возьмите ребенка с собой в магазин, чтобы он «примерил» кресло. Не берите кресло «на вырост» - оно должно соответствовать росту и весу ребенка.

В Самые безопасные детские автокресла – оснащенные жестким креплением ISOFIX.

- 3** Где установить автокресло?

Самое безопасное место



Безопасно

Наихудший вариант (кроме того, он, как правило, требует обязательного отключения подушек безопасности!)

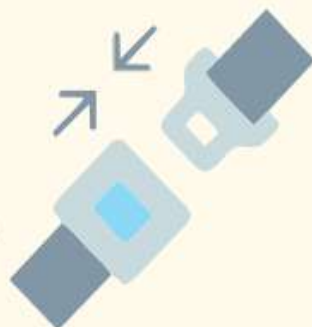


РОДИТЕЛИ, ДВИГАЙТЕСЬ НАВСТРЕЧУ БЕЗОПАСНОСТИ!



ИСПОЛЬЗУЙТЕ РЕМНИ БЕЗОПАСНОСТИ

Проверьте, что все пассажиры в автомобиле пристегнуты, а дети зафиксированы в детских удерживающих устройствах (ДУУ). Пристегнитесь сами.



ВЫБИРАЙТЕ И УСТАНОВЛИВАЙТЕ ПРАВИЛЬНО

Выбирайте ДУУ, обладающее сертификатом ECE R44/04. Обратите внимание на качество ДУУ- ремни устройства должны иметь мягкую защиту. Существует три способа крепления - штатными ремнями безопасности, системами крепления Isofix или Latch.

ОБЕСПЕЧЬТЕ РЕБЁНКУ КОМФОРТ

Выбирайте удобную одежду, в которой не будет жарко или холодно. Закрепляйте ремни так, чтобы они не доставляли ребёнку дискомфорта. Обезопасьте ребёнка от предметов, которые могут травмировать его во время движения.

ВЫБИРАЙТЕ АВТОКРЕСЛО С УЧЕТОМ ВЕСА РЕБЁНКА И РЕКОМЕНДАЦИЙ ECE R44/04:



группа 0
до 10 кг



группа 0+
до 13 кг



группа I
9-18 кг



группа II
15-25 кг



группа III
22-36 кг

